

TERRE ET HISTOIRE

AUTOROUTE A.68

Toulouse-Albi

Maître d'Ouvrage: Etat - DDE Tarn

Type de mission: Maîtrise d'oeuvre conjointe

Destination: La Porte du Tarn

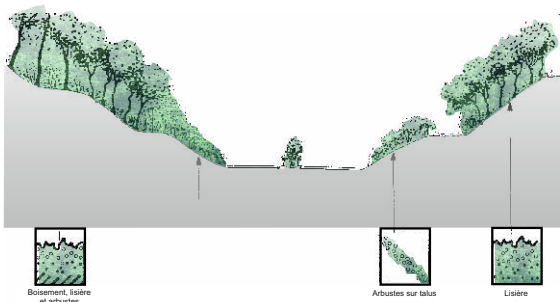
Date: 1994-1995

Coût estimé des travaux: Plantations 1 070 000 € - Bâti 380 000 €


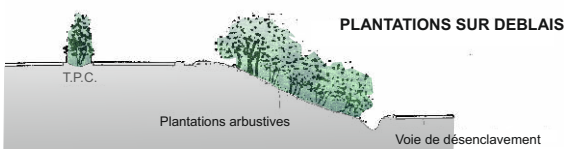
Une autoroute de « pays », reliant Toulouse à Albi

Ce projet autoroutier de l'A.68 a fait l'objet d'une **approche paysagère sensible**, dans toute la profondeur du site traversé. Ceci a permis d'effectuer un diagnostic précis des fenêtres visuelles à valoriser, au long du tracé ou inversement des écrans à introduire. Grâce à cette connaissance du terrain, il a été possible d'identifier le positionnement adéquat des **aires de repos de Sanbatan et des Issarts** (au milieu de boisements attrayants de Chênes et de Pins pignons), mais aussi de la **porte du Tarn** : véritable basculement de territoire entre le Lauragais (côté Haute Garonne) et l'Albigeois. Cette « porte » est soulignée à travers une succession de parois monumentales à effet cinétique ; clin d'œil à l'utilisation dominante de la brique dans l'architecture du « pays » albigeois.

La palette des essences végétales utilisées tant sur les accotements que sur le terre-plein central a été établie à la suite d'une identification des **végétaux locaux** et des espèces à la fois rustiques et ornementales capables de prendre en compte les nombreux critères et **contraintes de sécurité** liées à tout projet autoroutier. Le terre-plein central lui-même n'est pas traité en un long cordon végétal monotone et monochrome, mais comme une succession de séquences végétales composées de 2 ou 3 espèces en mélange, d'environ 50 mètres de long (prenant en compte l'absorption visuelle des distances par la vitesse). Il en résulte une **variation chromatique** et un renouvellement du regard au long du parcours autoroutier.



PLANTATIONS SUR REMBLAIS



Trame	Symb.	Dist./Ligne	Qu./Mod.	Genre/Espèce/Variété	Age	Condit.	Haut.
[Cross-hatched pattern]	●	0.80m	63	Hypericum androseanum	1+1	Gt	20-30
	●	2m	15	Lonicera nitida	1+1	RN	20-30
	○	2m	10	Prunus laurocerasus 'Otto Luyken'	1+2	RN	20-30
	●	1.25m	40	Salix exigua	0+1	Gt	20-30

